




» PUERTAS DE IMPACTO CHASE DOORS MOD. DURALITE RETAILER R25.

¡La Solución EISA!

Durulite® Retailer R25



La puerta de tráfico de impacto con aislamiento Retailer R25 es su solución para cumplir con los requerimientos de la Ley de Independencia Energética y Seguridad (EISA, por sus siglas en inglés). La R25 utiliza tecnología de moldeo rotacional probado por el tiempo y aislante de uretano espumado en su lugar para cumplir con los requerimientos de aislamiento establecidos en la ley energética de EISA. El diseño de moldeo rotatorio del panel ofrece una durabilidad excepcional en una puerta de tránsito de estructura liviana. Los paneles de la puerta son inmunes a la penetración de humedad o a la separación de los paneles.



Sistema de autocerrado de la puerta – La Retailer R25 ofrece un aislamiento comparable a las puertas para almacenaje en frío con pestillo, al tiempo que reduce la filtración del aire. La puerta permite el paso sin obstáculos y se cierra de inmediato una vez que la carga pasa por la abertura. Las puertas de tráfico también mejoran la productividad ya que ofrecen ahorros adicionales de costos en comparación con las puertas para almacenamiento frío tradicionales.

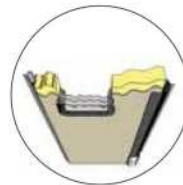
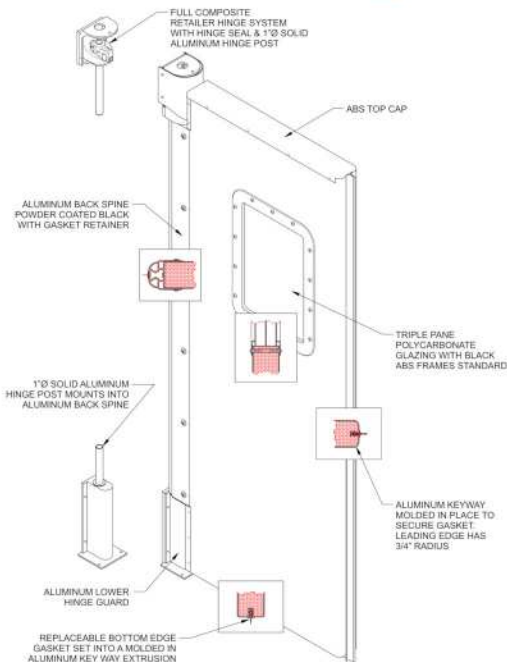
Ventana – Los grandes paneles de visión de policarbonato triple vienen de serie y están disponibles en cuatro tamaños.

Juntas – Se proporcionan juntas de borde perimetral reemplazables en el perímetro del panel de la puerta para reducir la infiltración del aire.

Panel de la puerta – El diseño de panel de moldeo degradado por rotación ofrece una durabilidad excepcional para una puerta de tráfico, además de una construcción ligera. Los paneles de la puerta resisten la penetración de la humedad o la separación de los paneles. Se construyen con una carcasa exterior de 1/8" de grosor hecha de polietileno entrecruzado de alta densidad y un núcleo de espuma de uretano que no emite clorofluorocarbonos (CFC). El panel puede retener sus propiedades a -40°F. El grosor general del panel es de 3-3/4" lo que lo hace ligero y fácil de abrir.

Columna posterior – Una columna posterior de altura completa garantiza la rigidez del panel.

Durulite Retailer R25 Se muestra con chapas de impacto opcionales



Núcleo de uretano que no emite CFC – El aislamiento de uretano espumado en el lugar proporciona un aislamiento de 30 a 40% mayor que el aislamiento de estireno.



Bisagra – El sistema de bisagra V-Cam de doble actuación de la Durulite Retailer está comprobado por el tiempo, opera con suavidad y virtualmente no necesita mantenimiento gracias a su ensamble de rodillo de aguja de lubricación permanente.

Aplicaciones	Ambiente	Opciones
<ul style="list-style-type: none"> Plantas de Procesamientos de Alimentos Instituciones Tiendas Supermercados Almacenes 	<ul style="list-style-type: none"> Refrigeradores Congeladores Aceptado por USDA Personal Interior 	<ul style="list-style-type: none"> Ventana Chapas de pisada/ impacto Protectores de Impacto Protectores generales SlideTrac Bumpers™



V02.19

